Montagsvorlesung im Treibhaus

Tirol für Anfänger:innen und Fortgeschrittene, Einheimische, Mehrheimische und Zuagroaste

Dr. Lore Hayek, Prof. Markus Schermer

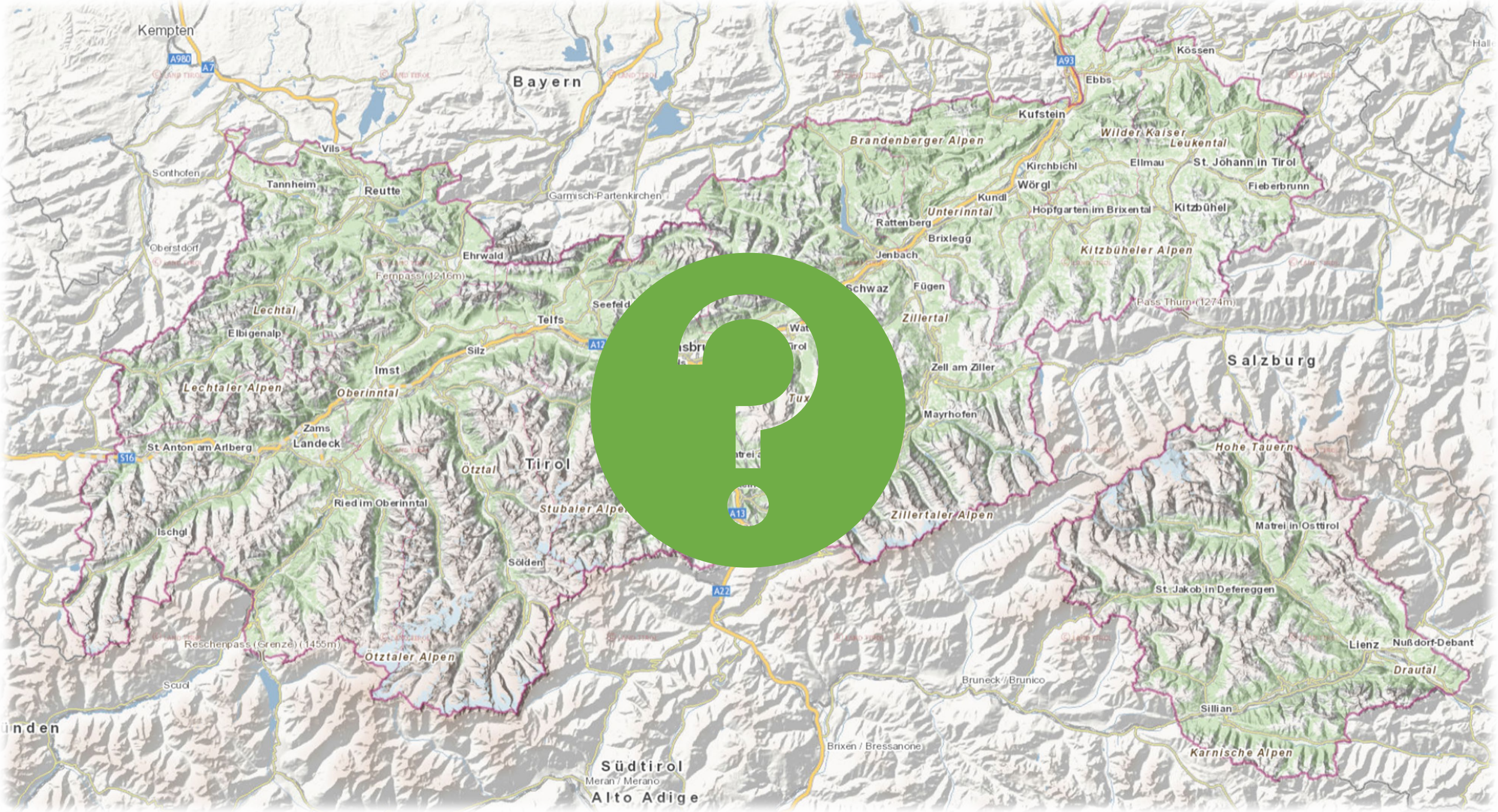
Kempten
A980
A7
Bayern
Vils
Sonthofen
Tannheim
Reutte
Garmisch-Partenkirchen
Oberstdorf
Ehrwald
Fernpass (1216m)
Lechtal
Elbigenalp
Seefeld
Telfs
Silz
Imst
Lechtaler Alpen
Oberinntal
Zams
Landeck
St. Anton am Arlberg
S16
Ötztal
Tirol
Ried im Oberinntal
Ischgl
Stubaier Alpen
Sölden
A22
Reschenpass (Grenze) (1455m)
Ötztaler Alpen
Scuol
inden
Südtirol
Meran / Merano
Alto Adige
Brixen / Bressanone
Bruneck / Brunico
Brandenberger Alpen
Kufstein
A93
Ebbs
Kössen
Wilder Kaiser
Leukental
Kirchbichl
Ellmau
St. Johann in Tirol
Wörgl
Fieberbrunn
Kundl
Unterinntal
Hopfgarten im Brixental
Kitzbühel
Rattenberg
Brixlegg
Jenbach
Kitzbüheler Alpen
Schwaz
Fügen
Pass Thurn (1274m)
Zillertal
Zell am Ziller
Salzburg
Tux
Mayrhofen
Hohe Tauern
Zillertaler Alpen
Matrei in Osttirol
St. Jakob in Defereggen
Lienz
Nußdorf-Debant
Drautal
Sillian
Karnische Alpen

1
Bevölkerung
„Tirol den Tirolern!“

Bevölkerung Tirol (Hauptwohnsitze)

- **771 304** (+ 143.549 Nebenwohnsitze)
- Frauen: 390 667, Männer: 380 637

- 7 237 im ersten Lebensjahr
- 12 544 sind 57 Jahre alt
- 152 über 100 Jahre

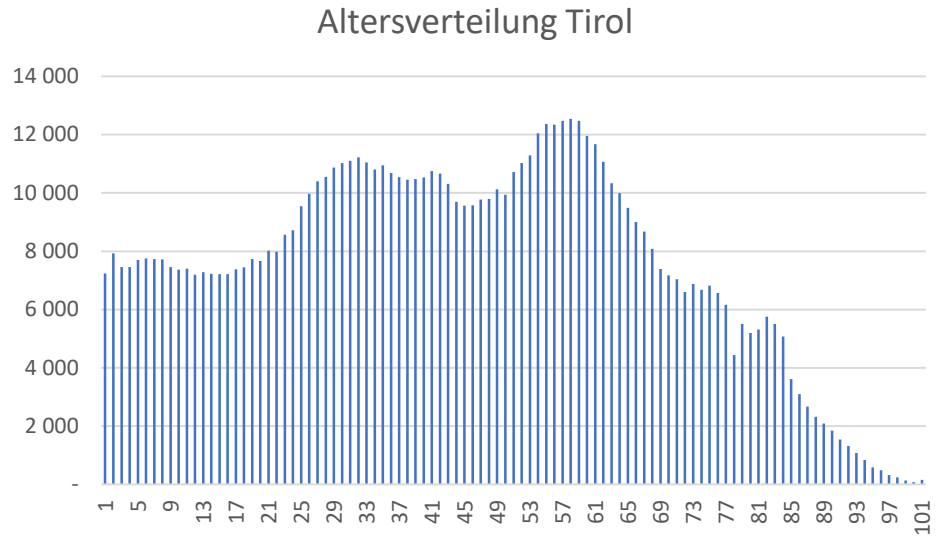

Bevölkerung Tirol

- 771 304
- Davon nicht österreichische Staatsbürger:innen: **139 723**

In Tirol leben Menschen mit **138** verschiedenen Staatsbürgerschaften

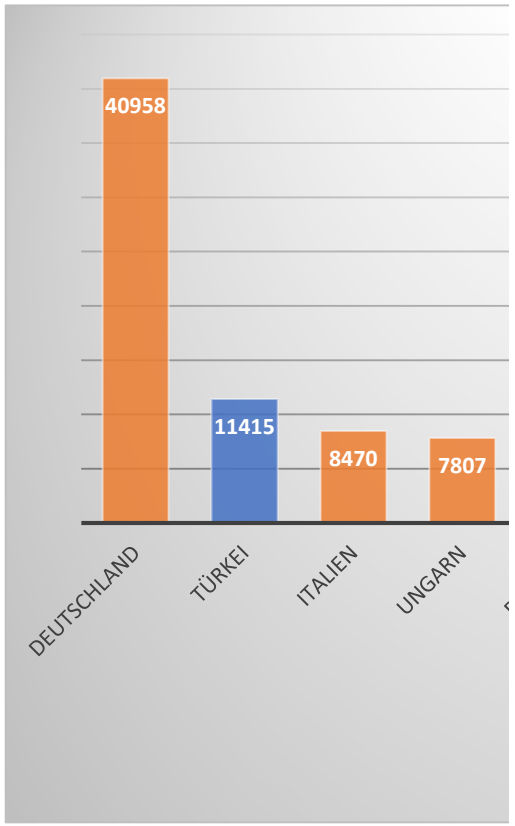

Bevölkerung Tirol

- 771 304
- Davon nicht österreichische Staatsbürger:innen: **139 723**

In Tirol leben Menschen mit **138** verschiedenen Staatsbürgerschaften

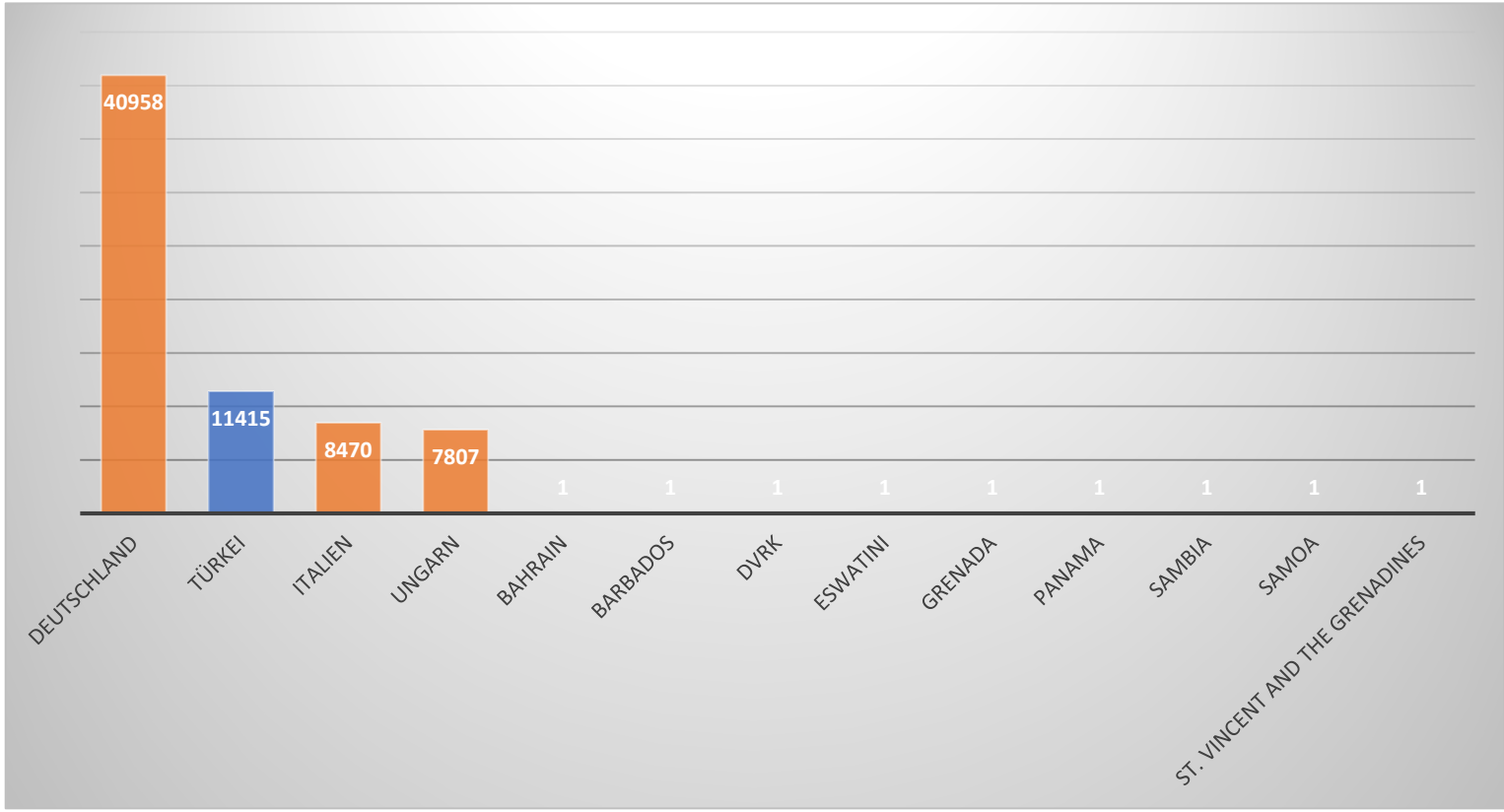

Wahlberechtigung

- Landtagswahl 2022 535.112
- EU-Wahl 2019 543.532

Innsbruck: 160.000 Einwohner:innen (132 519 H, 27 215 N)

wahlberechtigt 2018: 104 245

abgegebene Stimmen 2018: 52 517

2
Nur Berge und Murmeltiere? Leben und Wohnen im „Land im Gebirg“

Facts & Features zu Tirol

- Fläche: 12.648,38 km²
- Einwohner: 771.304 (1. Jänner 2023)
- Ausländeranteil: 16,4 % (1. Jänner 2020)
- Gemeinden: 277.
- Städte: 11.
- Hauptstadt: Innsbruck.
- Höchster Punkt: Großglockner, 3798 Meter.

LAND
TIROL

Flächennutzung

Flächennutzung	absolut (qkm)	Anteil in Prozent
Baufläche	54,70	0,43
Landwirtsch. Nutzung	1.117,12	8,83
Gärten, Weingärten	116,36	0,92
Wald	4.957,52	39,19
Gewässer	141,08	1,12
Almflächen	2.877,38	22,75
Sonstige Flächen	3.385,60	26,76
darunter Verkehrsflächen2)	144,36	1,14
Gesamtfläche	12.649,75	100,0
darunter Dauersiedlungsraum 1)	1.345,01	10,63

Tirol hat ca. 60 Ew/km² bezogen auf die Landesfläche, Österreich 108.

Welchem Land in der EU entspricht die Einwohnerdichte Tirols?

Schweden, Bulgarien oder Frankreich?

- Schweden (25,6)
- Bulgarien (62,5)
- Frankreich (106,9)

1) Der Dauersiedlungsraum ist definiert als die Summe der Kategorien Baufläche, landwirtschaftliche Nutzung, Gärten, Weingärten sowie folgenden Widmungen aus der Kategorie "Sonstige Flächen": Straßenverkehrsanlagen incl. Parkplätze, Abbauflächen, Halden, Deponien, Schienenverkehrsanlagen und Betriebsflächen.

Wie hoch ist die Bevölkerungsdichte im Dauersiedlungsraum?

Bezogen auf den Dauersiedlungsraum hat Tirol ca. 560 Ew/km², das ist höher als die Bevölkerungsdichte von Holland (512 Ew/km²)

Maximalbelegung (incl. Tourist:innen und Pendler:innen)

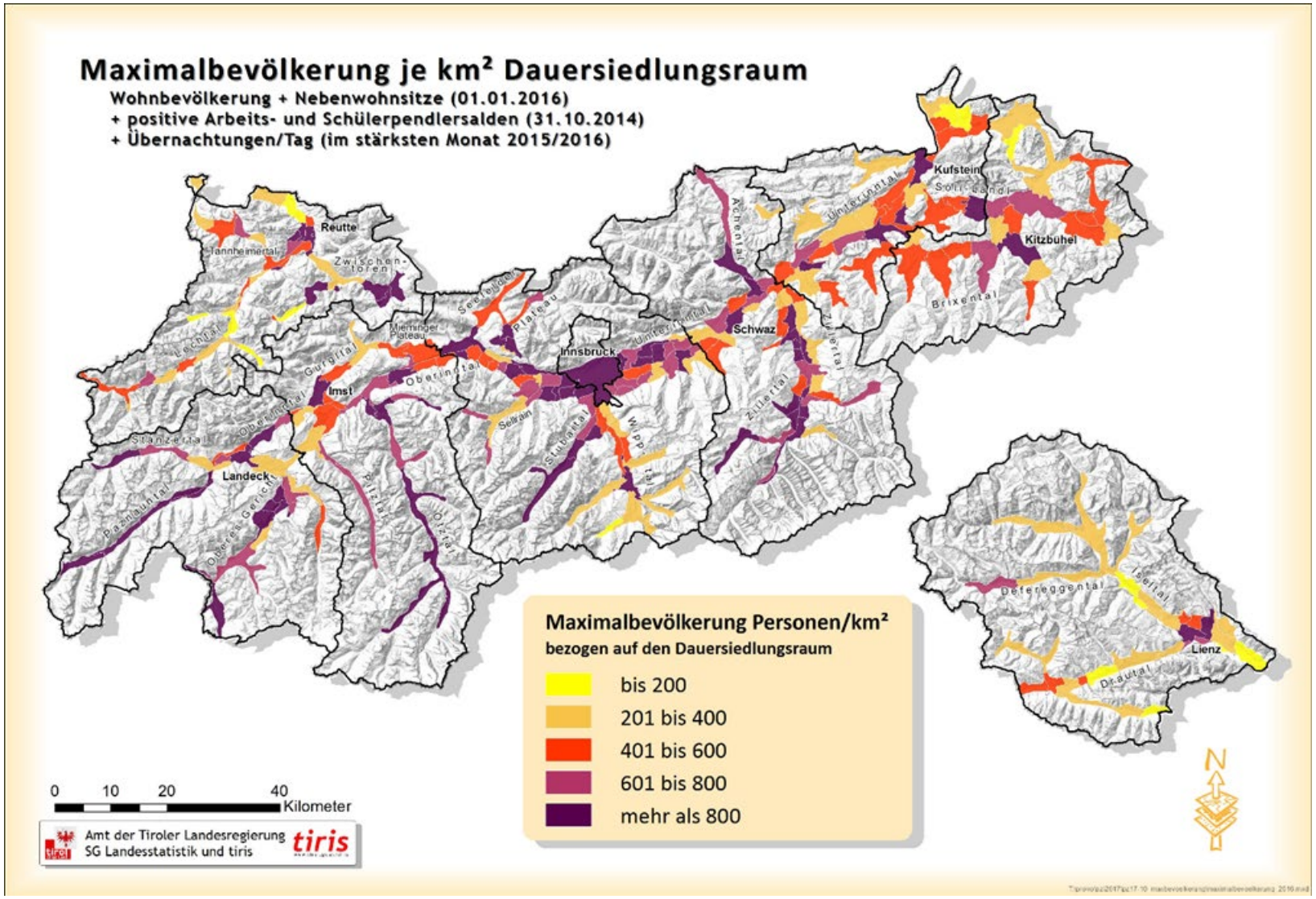

Ein ländlicher oder ein städtischer Raum?

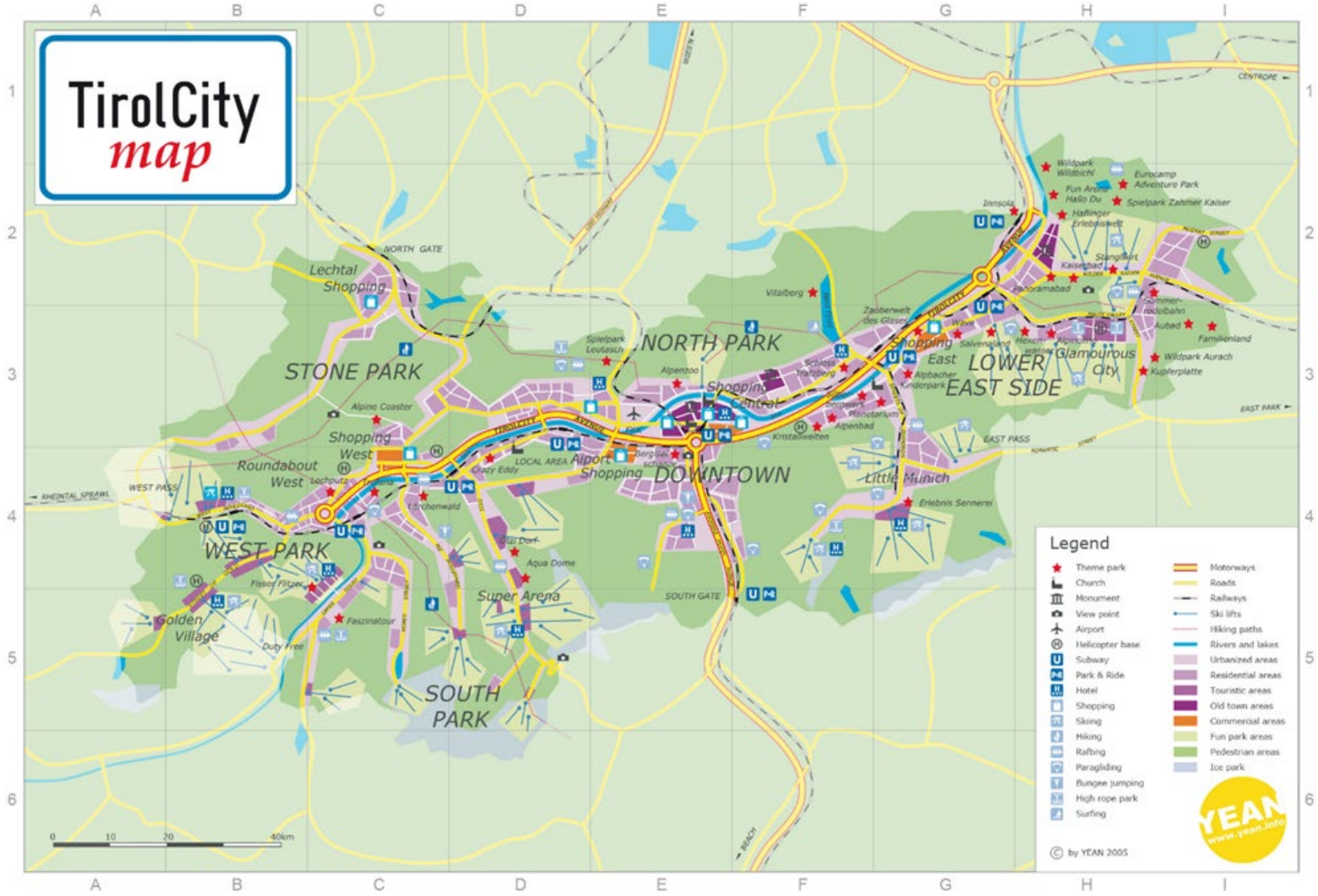

Baugrundstückspreise Bezirke 2021

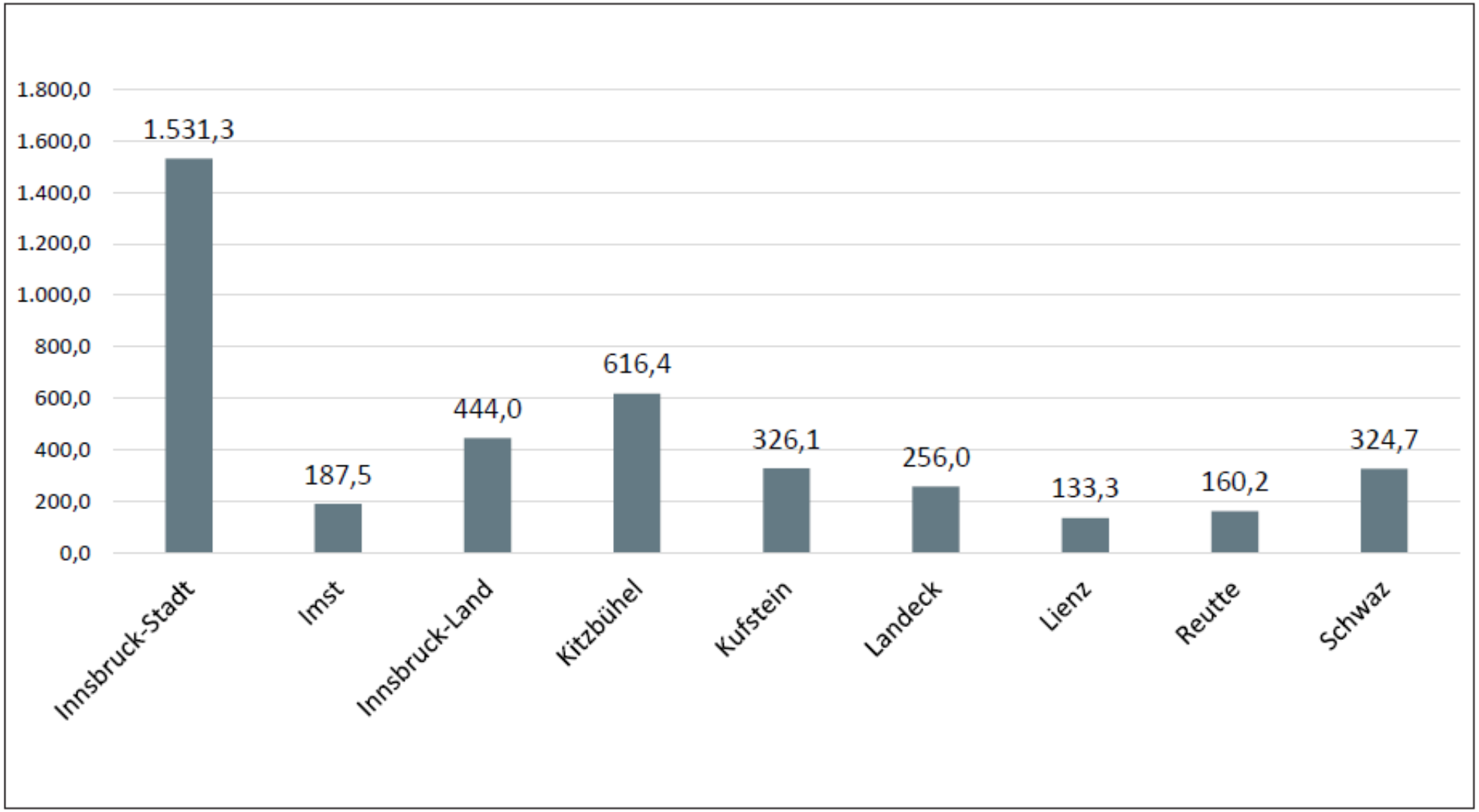

Verkehrsinfrastruktur

Stand Jänner 2022:

- 11.817 Straßenkilometer
  - 2.237,8 km Landesstraße
  - 223 km Bundesstraße (189 km Autobahn und 34 km Schnellstraßen)
  - 9.276 km Gemeindestraßen
- 1.978 Brücken mit einer Stützweite von über 2 m
- 39 bergmännische Tunnel, 149 Galerien, Tunnel in offener Bauweise und Unterflurtrassen
- Railjet Wien-Zürich: 13 Haltestellen in AT, 7 in Tirol,
- im Inntal eine Autobahnabfahrt pro 5 km,

Verkehrsentwicklung in Österreich

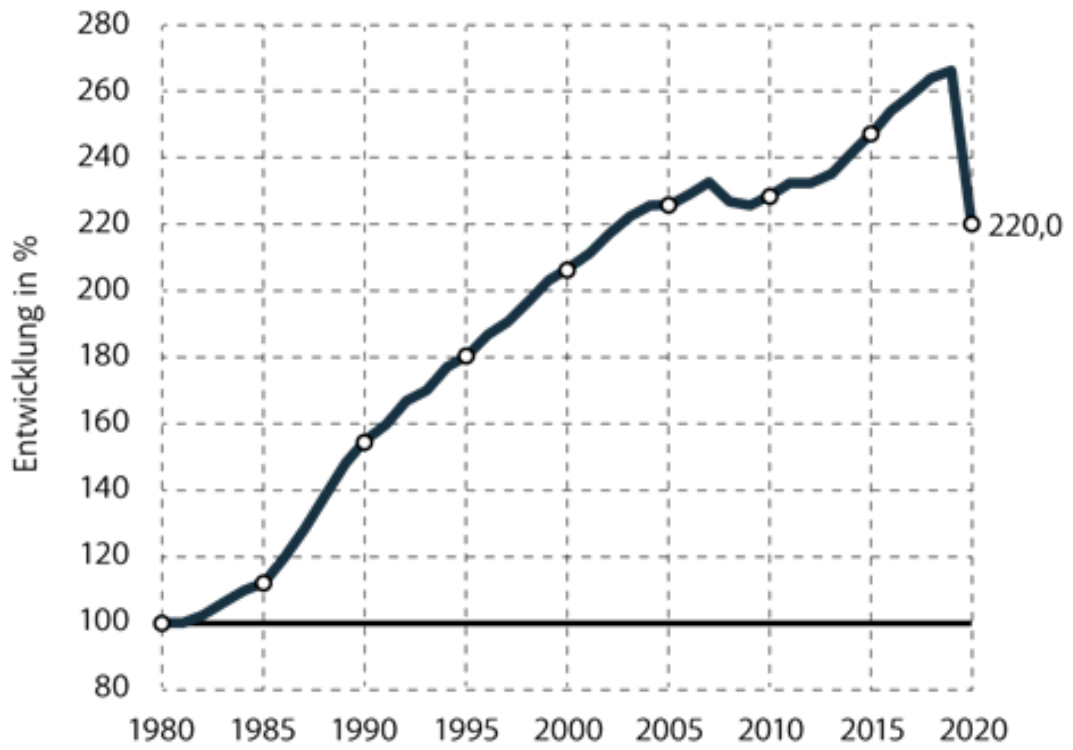

Verkehrsentwicklung in Tirol

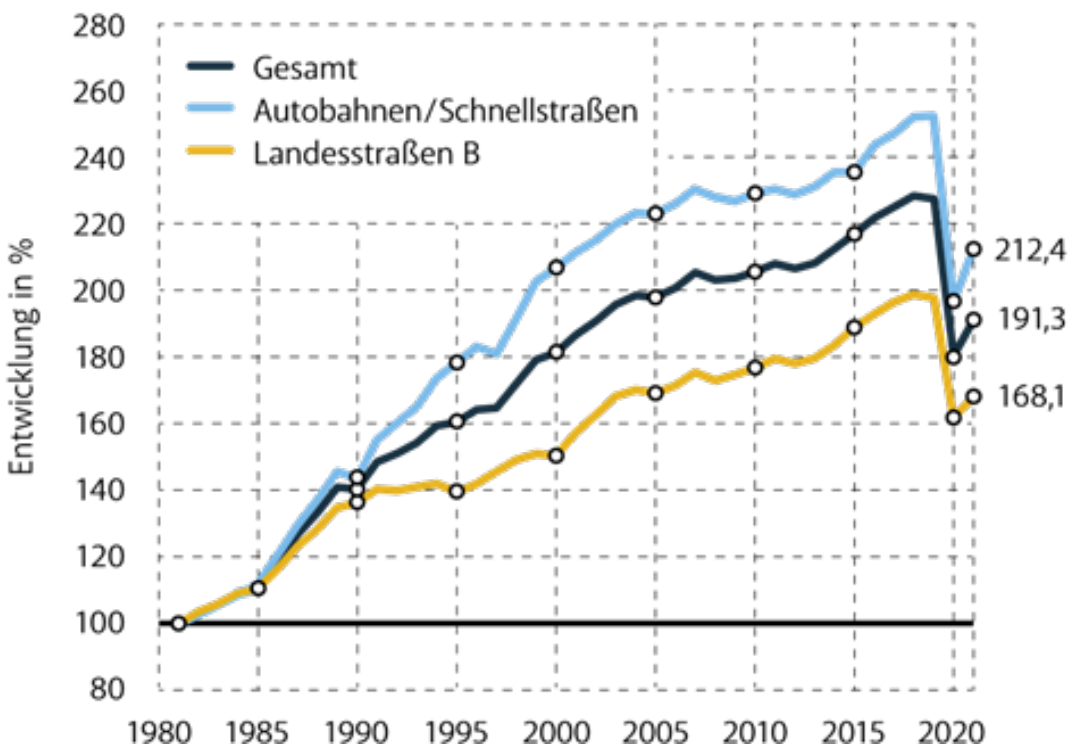

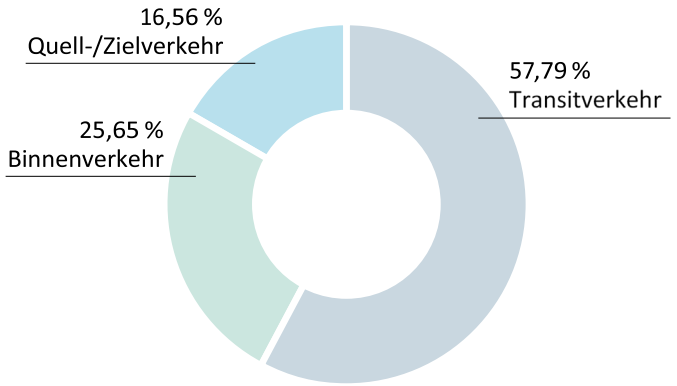

Binnenverkehr, Quell-/Zielverkehr und Transitverkehr im Bereich der A12-Kontrollstellen Kundl und Radfeld.

Fun Park und Nature Park?

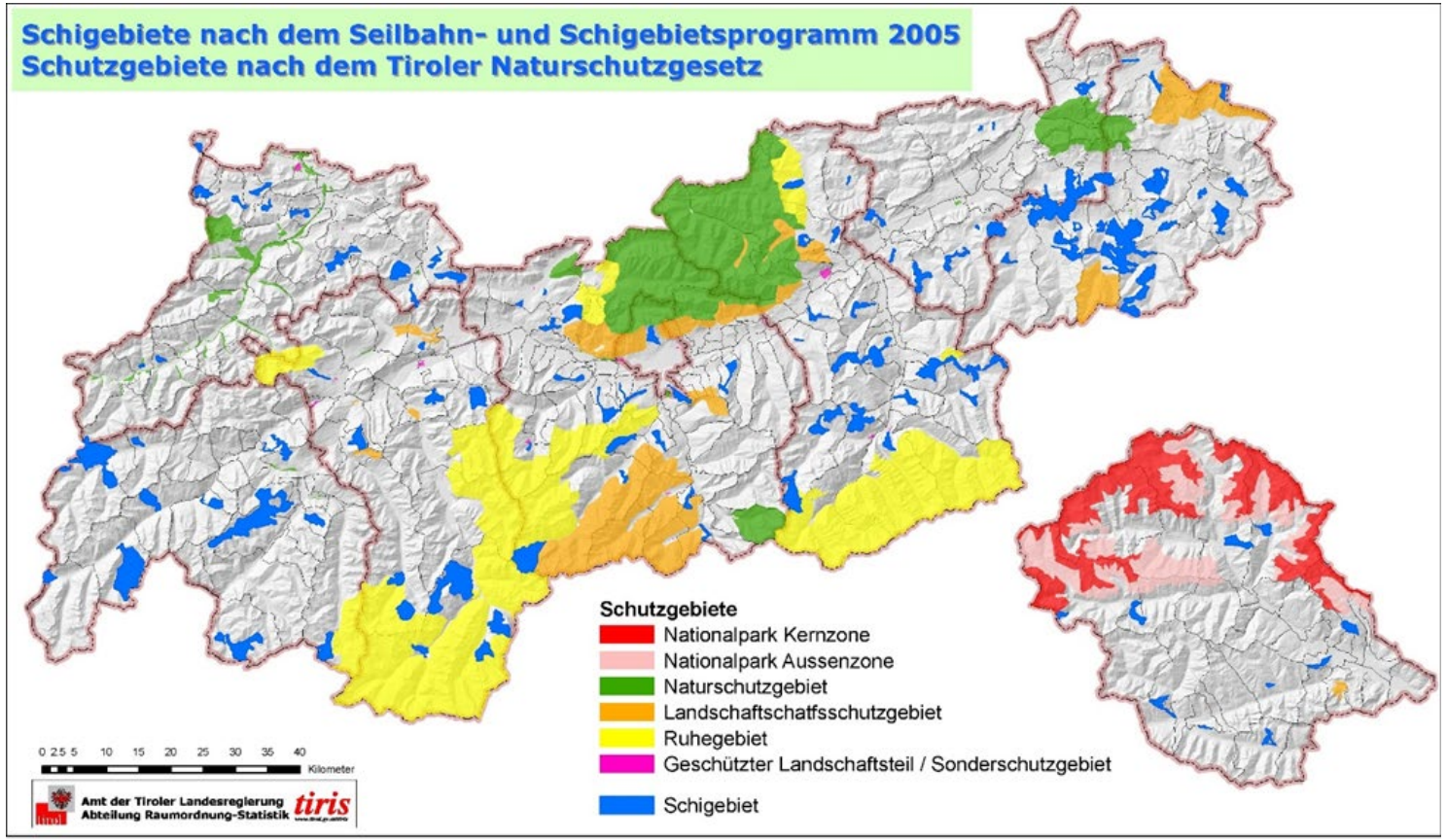

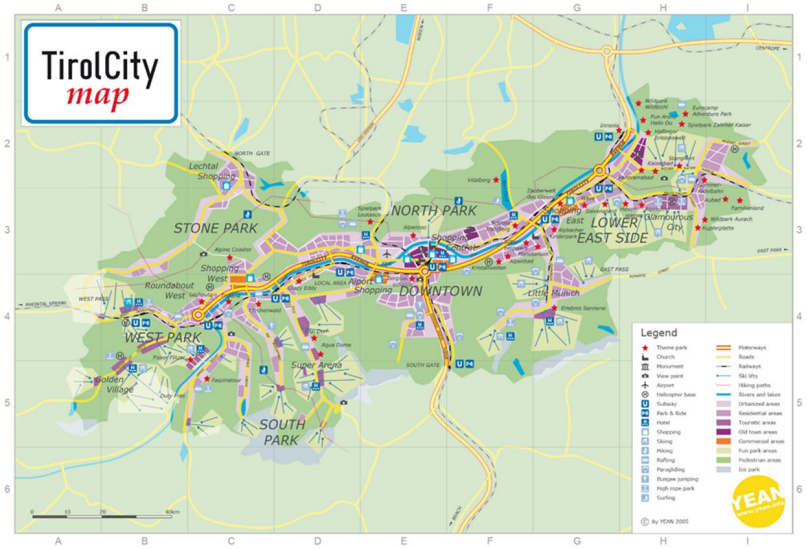

Schigebiete 4% der Landesfläche

Schutzgebiete 26% der Landesfläche

Wie viele Tiroler Schigebiete liegen unter den 20 größten Österreichs ?

11

Wie viele Tiroler Schigebiete liegen unter den 10 größten Österreichs ?

7

(https://www.skiinfo.de/news/groessten-skigebiete-in-oesterreich/)

3
Politik
Nix geht ohne die Tiroler Volkspartei.

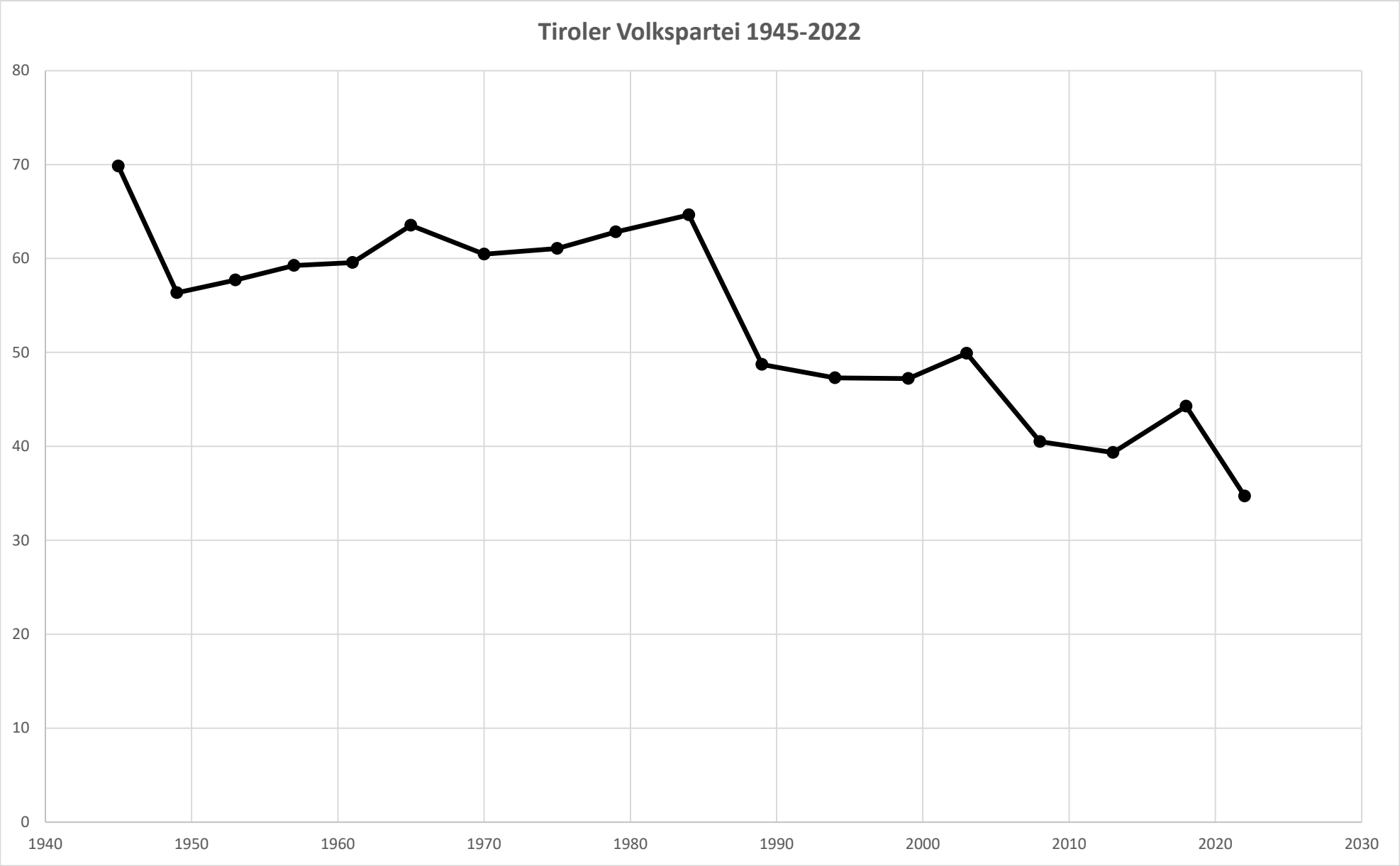
Tiroler Volkspartei 1945-2022
80
70
60
50
40
30
20
10
0
1940
1950
1960
1970
1980
1990
2000
2010
2020
2030

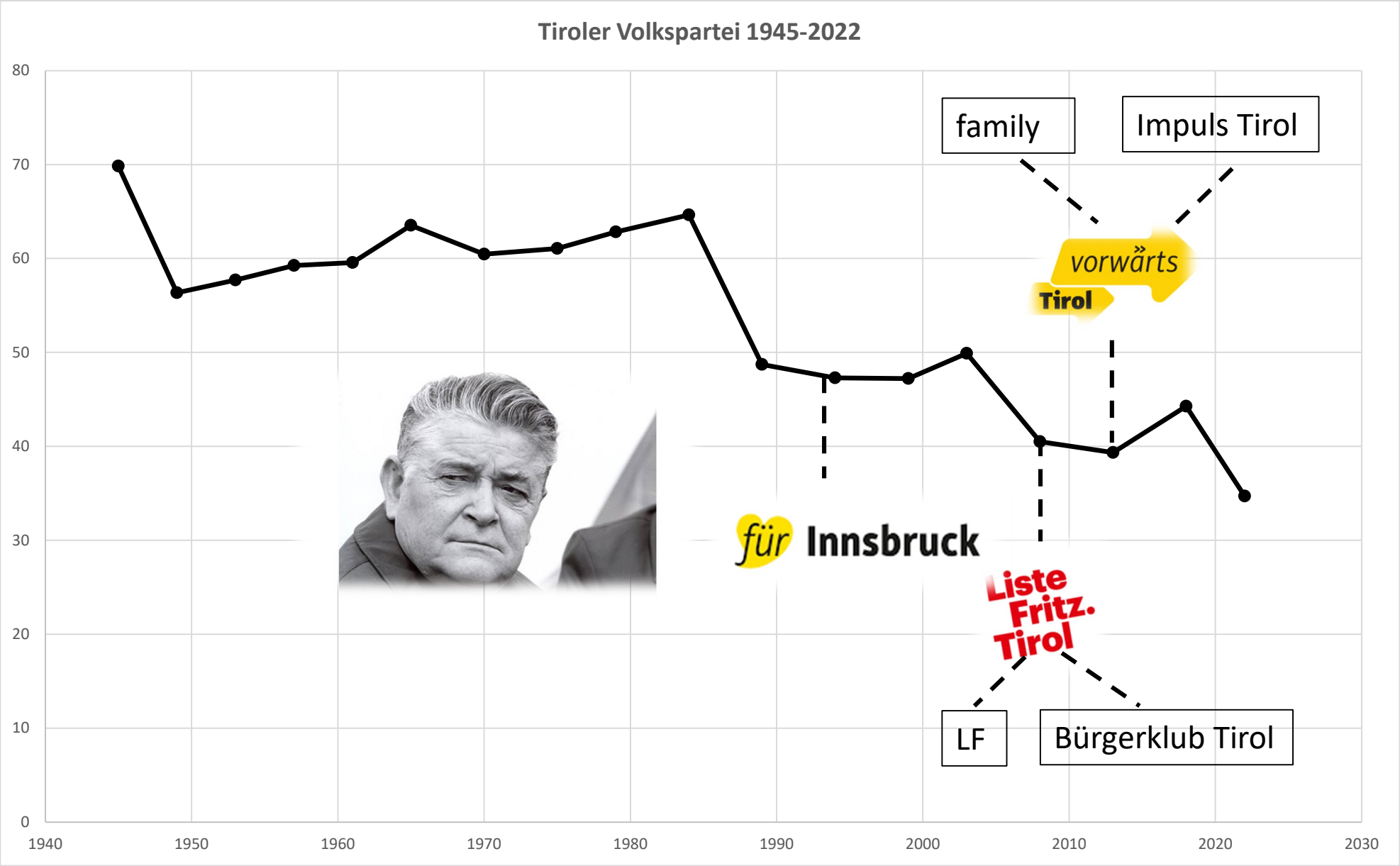
Tiroler Volkspartei 1945-2022
80
70
60
50
40
30
20
10
0
1940
1950
1960
1970
1980
1990
2000
2010
2020
2030
family
Impuls Tirol
vorwärts
Tirol
für Innsbruck
Liste Fritz. Tirol
LF
Bürgerklub Tirol

Innsbruck…

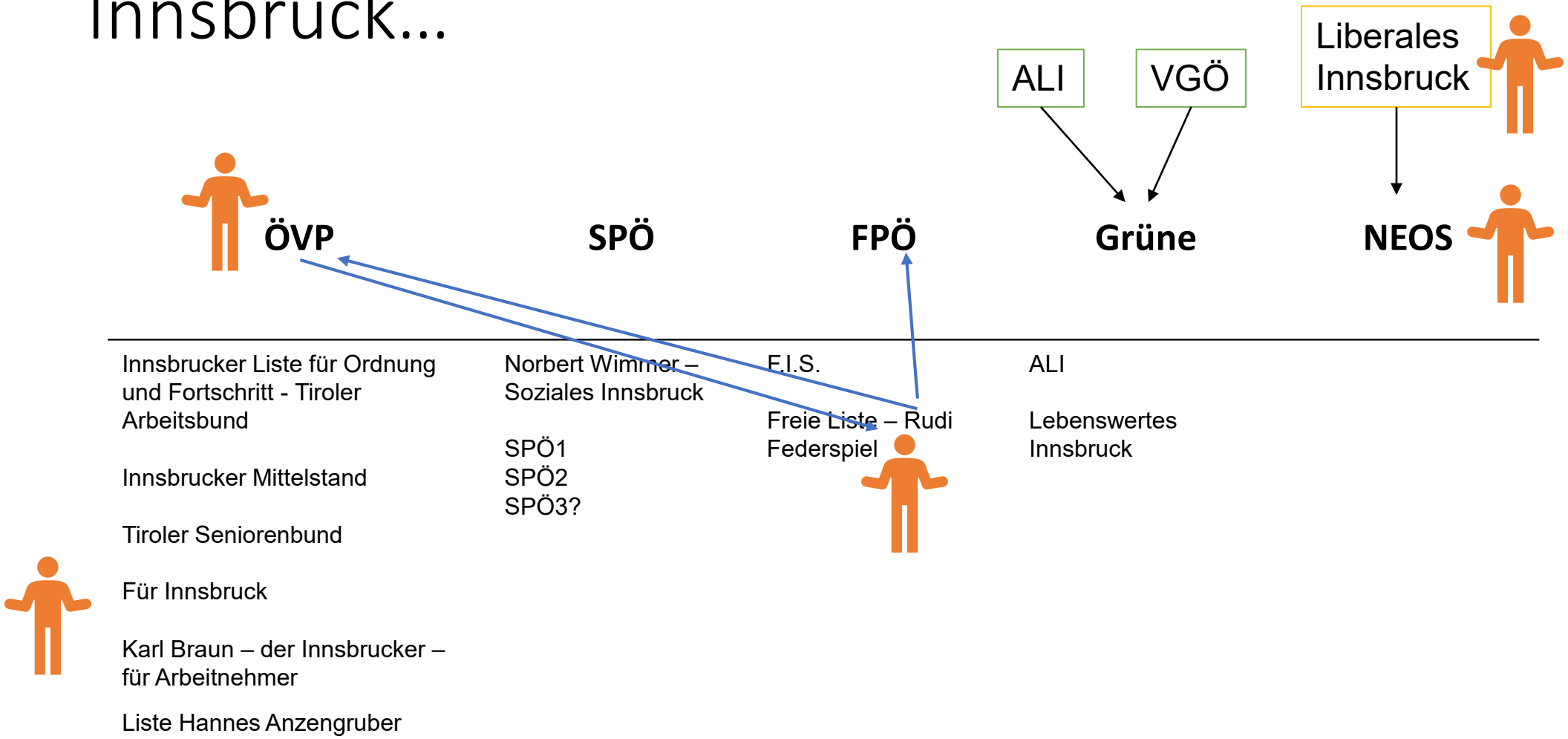
ALI
VGÖ
Liberales Innsbruck
ÖVP
SPÖ
FPÖ
Grüne
NEOS
Innsbrucker Liste für Ordnung und Fortschritt - Tiroler Arbeitsbund
Innsbrucker Mittelstand
Tiroler Seniorenbund
Für Innsbruck
Karl Braun – der Innsbrucker – für Arbeitnehmer
Liste Hannes Anzengruber
Norbert Wimmer – Soziales Innsbruck
SPÖ1
SPÖ2
SPÖ3?
F.I.S.
Freie Liste – Rudi Federspiel
ALI
Lebenswertes Innsbruck

4
Wirtschaft: Seilbahn, Seilbahn, Seilbahn?

Wertschöpfung und Arbeitswelt

STRUKTUR DER TIROLER BRUTTOWERTSCHÖPFUNG 2020 [1)]

Wirtschaftsbereiche	Sektorbeiträge T Mio.€	Sektorbeiträge T in %	Österr. Mio.€	Anteil T an Ö
Land- und Forstwirtschaft, Fischerei	212	0,7%	4.172	5,1%
Bergbau und Gewinnung von Steinen und Erden	57	0,2%	844	6,8%
Herstellung von Waren	5.262	17,5%	[illegible]	8,5%
Energieversorgung	664	2,2%	6.606	10,1%
Wasserversorgung; Abwasser- u. Abfallentsorgung u. Beseitigung v. Umweltverschmutzungen	284	0,9%	3.650	7,8%
Bau	2.461	8,2%	23.774	10,4%
Handel; Instandh. u. Reparatur von KFZ	3.131	10,4%	[illegible]	7,9%
Verkehr u. Lagerei	1.959	6,5%	17.451	11,2%
Beherbergung und Gastronomie	3.175	10,6%	[illegible]	25,6%
Information und Kommunikation	518	1,7%	13.416	3,9%
Erbringung von Finanz- und Versicherungsdienstl.	1.150	3,8%	15.018	7,7%
Grundstücks- und Wohnungswesen	3.019	10,1%	[illegible]	8,3%
Freiberufliche, wissensch., techn. u.sonst. wirtsch. Dienste	2.000	6,7%	33.625	5,9%
Öffentliche Verwaltung, Verteidigung; Sozialversicherung	1.329	4,4%	18.242	7,3%
Erziehung und Unterricht	1.764	5,9%	19.317	9,1%
Gesundheits- und Sozialwesen	2.370	7,9%	25.870	9,2%
Kunst, Unterhaltung und Erholung; sonst. Dienstl.	654	2,2%	8.504	7,7%
Bruttowertschöpfung gesamt	**30.010**	**100,0%**	**340.264**	**8,8%**

Wirtschaftsbereiche in Tirol mit mehr als 2 % Anteil an Beschäftigten (2021)

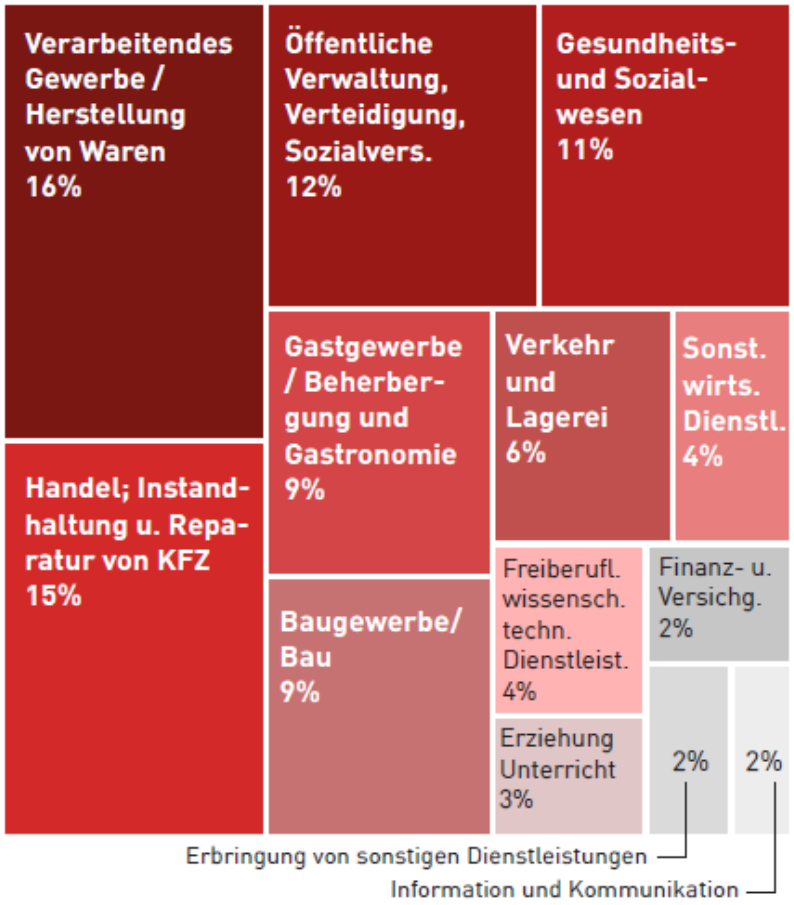

Summe: 94%

Wirtschaft: Tourismus

Merkmale - Kennziffern [1]	TIROL	Österreich	Anteil Tirols %
Gästenächtigungen Winter 2020/21 (in Mio.)	0,71	5,6	12,8
Gästenächtigungen Sommer 2021 (in Mio.)	19,9	66,4	29,9
Nächtigungen pro Einwohner (TJ-Jahr)	26,9	8,0	-
Gästebetten Winter 2020/21 (in 1.000)	284,6	947,7	30,0
Gästebetten Sommer 2021 (in 1.000)	332,8	1.088,4	30,6

Wirtschaft: Tourismus

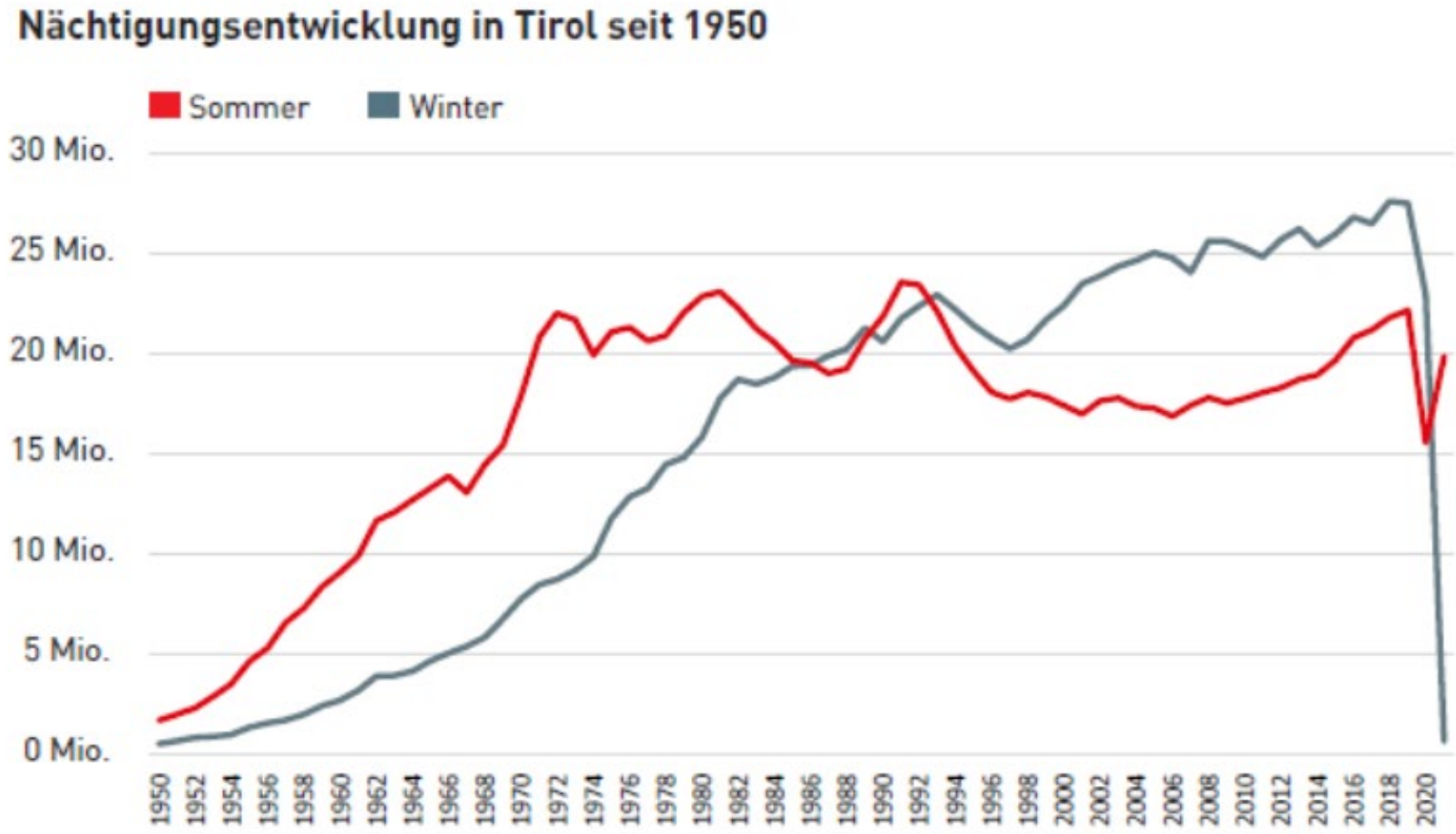

Wirtschaft: Landwirtschaft

- Betriebe gesamt:……. 14215
- Haupterwerb:…… 4.749
- Nebenerwerb:…… 7.916
- Juristische Personen:……. 1.228
- Personengemeinschaften……322
- Durchschnitt Milchkühe…… 11,7
- Durchschnitt landw. Fläche…… 21 ha
- Betriebe mit Gästebeherbergung.. 2 696
- Betten……. 22 493

LW bewirtschaftet 31,6% der Landesfläche (incl. Almen)

LW trägt mit 0,7% zur Bruttowertschöpfung bei

5
Kultur und Religion: Das heilige Land?

Es gibt in Tirol…

- neun Mal so viele Christ:innen wie Muslim:innen
- 1.500 mal so viele Kirchtürme wie Minarette

Es gibt in Tirol…

- 301 Blasmusikkapellen
- 235 Schützenkompanien
- 165 Kulturinitiativen in der TKI

EUREGIO Tirol Südtirol Trentino

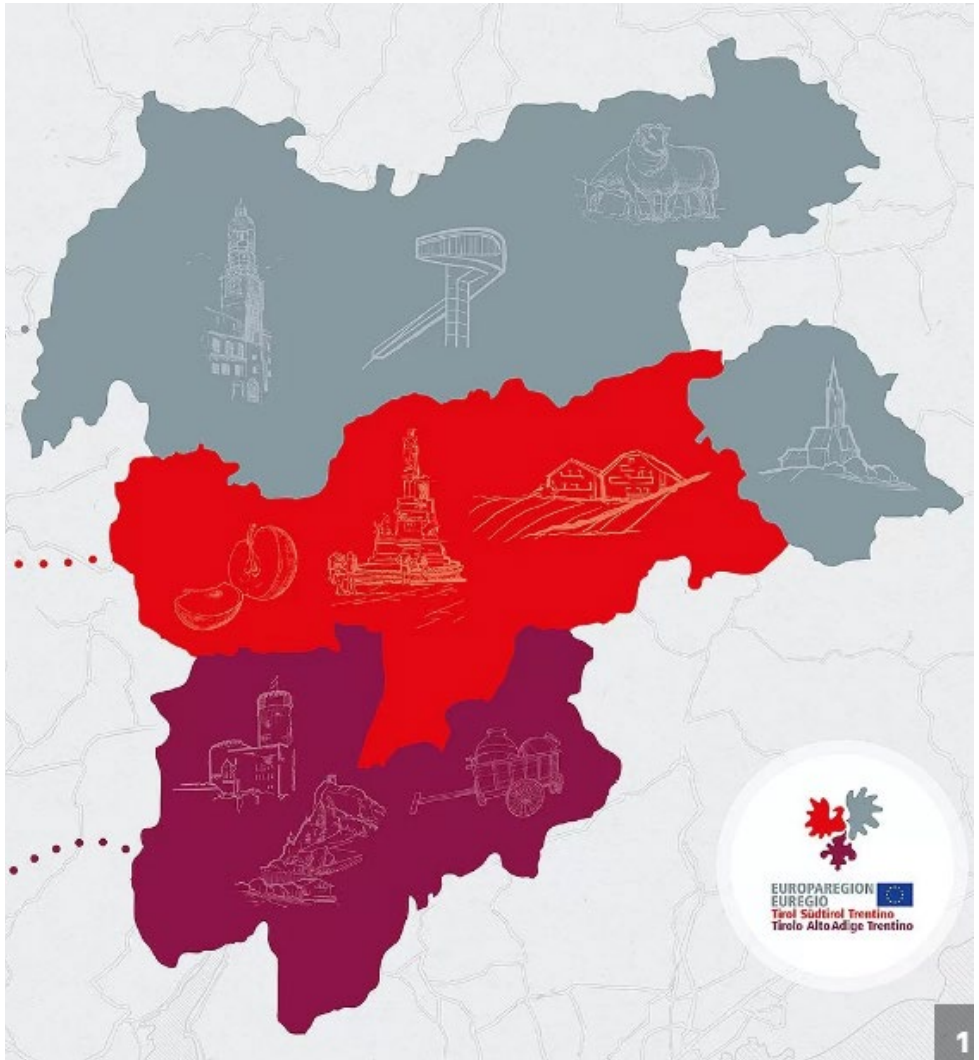

Alpenregion der Schützen

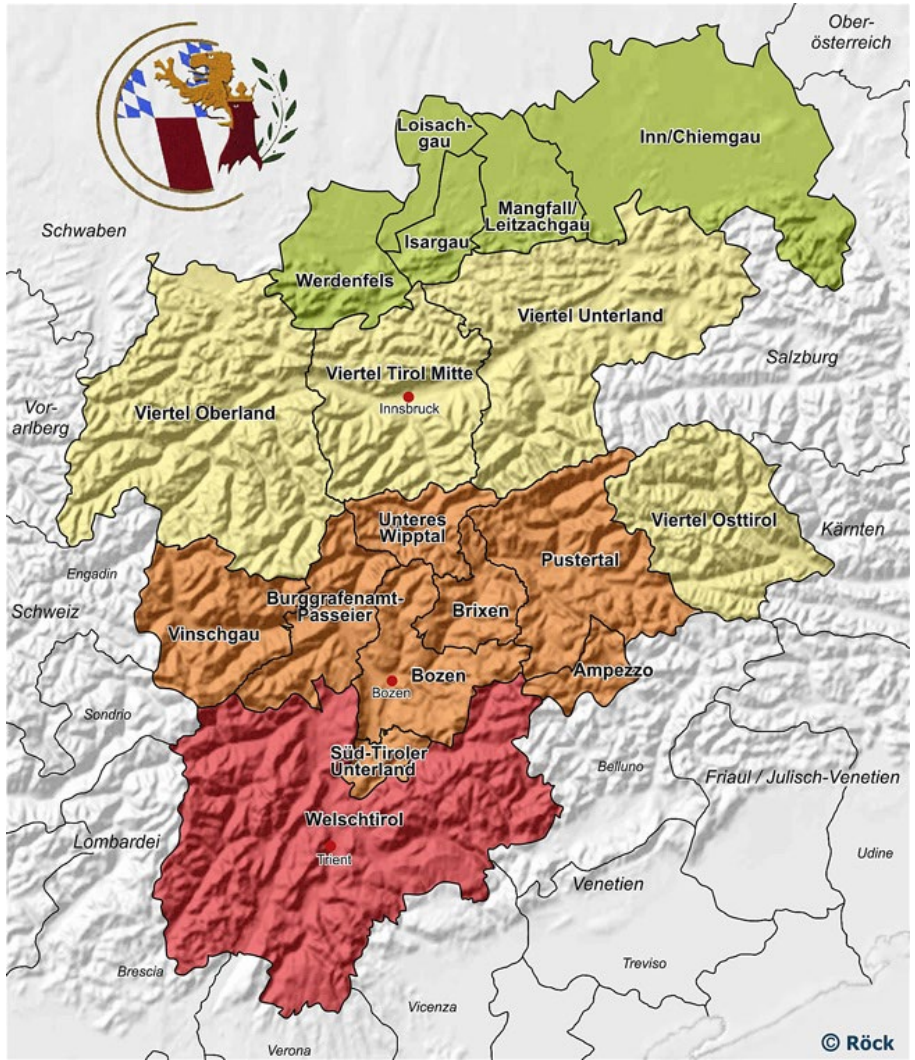

Montagsvorlesung – wie gehts weiter?

- Montag 06.11.2023 **Tirol im Herzen Europas?**

Gäste:

» Europaabgeordneter **Theresa Bielowski** (SPÖ),
» Nationalrätin **Barbara Neßler** (Grüne) und
» Landtagsvizepräsidentin **Sophia Kircher** (ÖVP)

- Montag 27.11.2023 **Tourismus und Landwirtschaft- Zwangsehe oder Liebesheirat?**

Gäste:

» **Nikola Kirchler** Tiroler Landwirtschaftskammer
» **Peter Fuchs** („Almfuchs“) Agrarmarketing Tirol
» **Gabriel Eder** Tourismusverband Wilder Kaiser

- Montag 04.12.2023 **Quo vadis Tirol?**

Wir diskutieren mit fünf Gästen unter 40 Jahren über Tiroler Zukuftsperpektiven:

» **Leopold Baumberger**, Abt von Stift Wilten
» **David Prieth**, Geschäftsführer der Plattform mobile Kulturinitiativen
» **Melanie Steinbacher**, Geschäftsführerin von KUUSK (Regionalmanagement Kufstein und Umgebung)
» **Pia Tomedi**, Landessprecherin der KPÖ Tirol
» **Dominik Traxl**, Landtagsabgeordneter (ÖVP) und Landesobmann der Tiroler Jungbauernschaft/Landjugend

- Montag 15.1.2024 **Die „Vorlesungsprüfung“.**

Pub Quiz mit Quizmaster Stefan Pletzer, Quizkultur GmbH